



PROSECRETARÍA LETRADA DE LA SUPREMA CORTE DE JUSTICIA  
**Sección Libertades y Visita de Cárceles**  
 San José 1159 (Palacio Francisco Piria) - Teléfono 2900 24 95



**ESTADÍSTICAS DE LA VISITA ANUAL DE CÁRCELES DE MONTEVIDEO Y LIBERTAD 2016**

TABLA I)

**ESTADÍSTICAS FINALES**

	<b>CONCEDIDAS</b>	<b>NEGADAS</b>	<b>AL ACUERDO</b>	<b>P. DOMICILIARIA.</b>	<b>TOTAL DE PROCESADOS QUE DESFILARON</b>
<b>COMCAR</b>	49	152	6	0	207
<b>CMR FEMENINO</b>	11	23	1	0	35
<b>PENAL DE LIBERTAD</b>	18	60	3	1	82
<b>TOTAL:</b>	<b>78</b>	<b>235</b>	<b>10</b>	<b>1</b>	<b>324</b>
<b>%</b>	<b>24,07**</b>	<b>72,53</b>	<b>3,09</b>	<b>0,31</b>	

\*\* Se incluyen en la cantidad de excarcelados a aquellos que obtuvieron la Excarcelación Provisional por Gracia con medidas sustitutivas. VER TABLA II).



PROSECRETARÍA LETRADA DE LA SUPREMA CORTE DE JUSTICIA  
**Sección Libertades y Visita de Cárceles**  
San José 1159 (Palacio Francisco Piria) - Teléfono 2900 24 95





TABLA II)

	<b>CONCEDIDAS SIMPLES</b>	<b>CONCEDIDAS CON MEDIDAS SUSTITUTIVAS</b>	<b>TOTAL DE CONCEDIDAS</b>
<b>COMCAR</b>	29	20	49
<b>CMR FEMENINO</b>	5	6	11
<b>PENAL DE LIBERTAD</b>	11	7	18
<b>TOTAL</b>	<b>45</b>	<b>33</b>	<b>78</b>
<b>%</b>	<b>57,69</b>	<b>42,31</b>	



PROSECRETARÍA LETRADA DE LA SUPREMA CORTE DE JUSTICIA  
**Sección Libertades y Visita de Cárceles**  
 San José 1159 (Palacio Francisco Piria) - Teléfono 2900 24 95



**ESTADÍSTICAS POR CÁRCEL**

TABLA III)

**04/10/16: COMCAR.**


	CONCEDIDAS	NEGADAS	AL ACUERDO	P. DOMICILIARIA.	TOTAL DE PROCESADOS QUE DESFILARON
<b>MESA 1: Dr. Chediak y Dr. Hounie</b>	27	66	5	0	98
<b>MESA 2: Dr. Larrieux y Dra. Martínez.</b>	22	86	1	0	109
<b>TOTAL</b>	<b>49</b>	<b>152</b>	<b>6</b>	<b>0</b>	<b>207</b>
<b>%</b>	<b>23,67</b>	<b>73,43</b>	<b>2,9</b>	<b>0</b>	

TABLA IV)

	CONCEDIDAS SIMPLES	CONCEDIDAS CON MEDIDAS SUSTITUTIVAS	TOTAL DE CONCEDIDAS
<b>MESA 1: Dr. Chediak y Dr. Hounie</b>	22	5	27
<b>MESA 2: Dr. Larrieux y Dra. Martínez.</b>	7	15	22
<b>TOTAL</b>	<b>29</b>	<b>20</b>	<b>49</b>
<b>%</b>	<b>59,18</b>	<b>40,82</b>	



PROSECRETARÍA LETRADA DE LA SUPREMA CORTE DE JUSTICIA  
**Sección Libertades y Visita de Cárceles**  
 San José 1159 (Palacio Francisco Piria) - Teléfono 2900 24 95



**06/10/16: CMR FEMENINO**

TABLA V)

	CONCEDIDAS	NEGADAS	ALACUERDO	P. DOMICILIARIA.	TOTAL DE PROCESADAS QUE DESFILARON
<b>MESA 1: Dr. Chediak y Dr. Hounie</b>	5	13	1	0	19
<b>MESA 2: Dr. Larrieux y Dra. Martínez.</b>	6	10	0	0	16
<b>TOTAL</b>	<b>11</b>	<b>23</b>	<b>1</b>	<b>0</b>	<b>35</b>
<b>%</b>	<b>31,43</b>	<b>65,71</b>	<b>2,86</b>	<b>0</b>	

TABLA VI)

	CONCEDIDAS SIMPLES	CONCEDIDAS CON MEDIDAS SUSTITUTIVAS	TOTAL DE CONCEDIDAS
<b>MESA 1: Dr. Chediak y Dr. Hounie</b>	5	0	5
<b>MESA 2: Dr. Larrieux y Dra. Martínez.</b>	0	6	6
<b>TOTAL</b>	<b>5</b>	<b>6</b>	<b>11</b>
<b>%</b>	<b>45,45</b>	<b>54,55</b>	



PROSECRETARÍA LETRADA DE LA SUPREMA CORTE DE JUSTICIA  
**Sección Libertades y Visita de Cárceles**  
 San José 1159 (Palacio Francisco Piria) - Teléfono 2900 24 95



**11/10/16: PENAL DE LIBERTAD.**

TABLA VII)

	CONCEDIDAS	NEGADAS	ALACUERDO	P. DOMICILIARIA.	TOTAL DE PROCESADOS QUE DESFILARON
<b>MESA 1: Dr. Chediak y Dr. Hounie</b>	7	30	3	0	40
<b>MESA 2: Dr. Larrieux y Dra. Martínez.</b>	11	30	0	1	42
<b>TOTAL</b>	<b>18</b>	<b>60</b>	<b>3</b>	<b>1</b>	<b>82</b>
<b>%</b>	<b>21,95</b>	<b>73,17</b>	<b>3,66</b>	<b>1,22</b>	

TABLA VIII)

	CONCEDIDAS SIMPLES	CONCEDIDAS CON MEDIDAS SUSTITUTIVAS	TOTAL DE CONCEDIDAS
<b>MESA 1: Dr. Chediak y Dr. Hounie</b>	7	0	7
<b>MESA 2: Dr. Larrieux y Dra. Martínez.</b>	4	7	11
<b>TOTAL</b>	<b>11</b>	<b>7</b>	<b>18</b>
<b>%</b>	<b>61,11</b>	<b>38,89</b>	