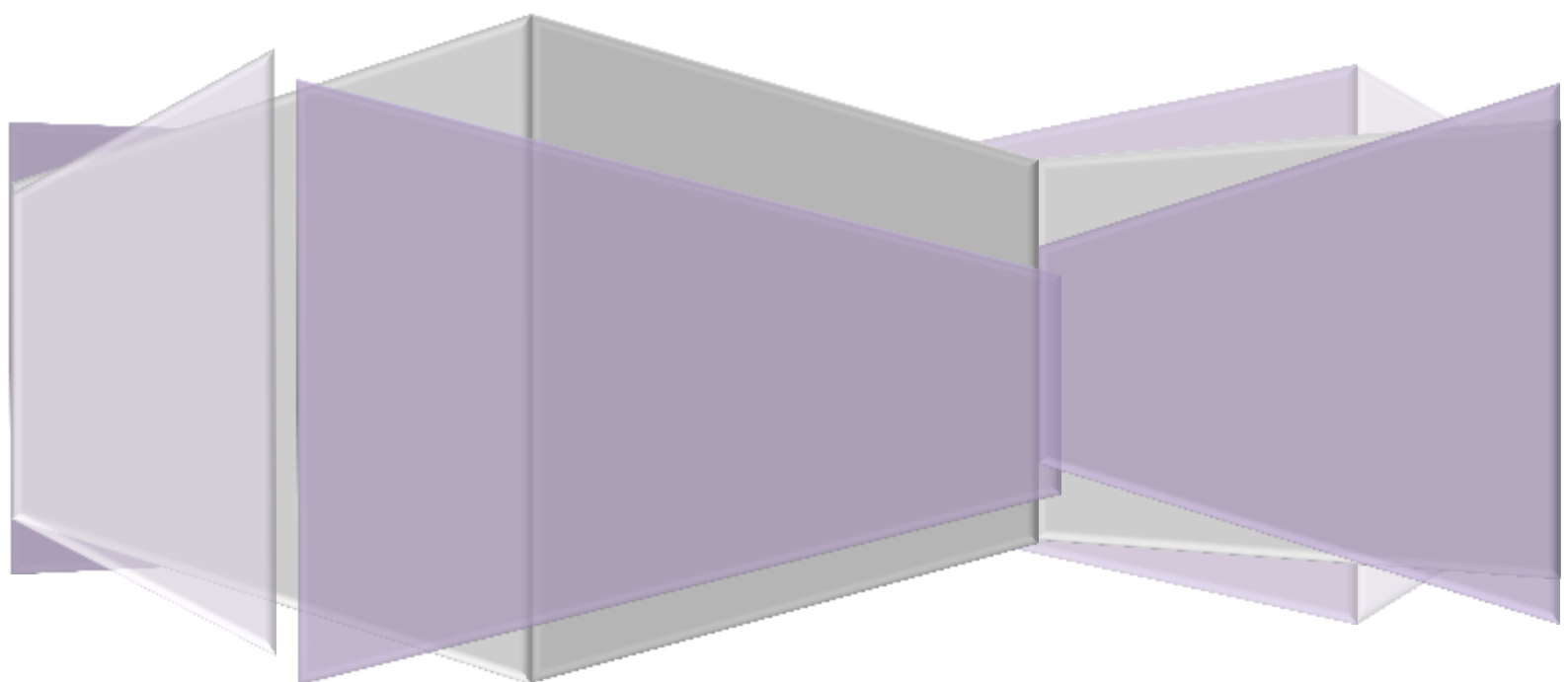


PODER JUDICIAL
DIVISIÓN PLANEAMIENTO Y PRESUPUESTO
Departamento de Estadísticas

PROCESOS CIVILES
CONCLUIDOS POR
SENTENCIA DEFINITIVA EN
EL AÑO 2019
JUZGADOS LETRADOS EN LO CIVIL DE 1º
INSTANCIA EN LA CAPITAL



DIVISIÓN PLANEAMIENTO Y PRESUPUESTO

Cra. Gisele Contreras

Directora de División

DEPARTAMENTO DE ESTADÍSTICAS

Mag. Soc. María Eugenia Caggiani

Directora de Departamento

EQUIPO DE TRABAJO

Redacción y Análisis

Soc. Graciela Gulla Outeda

Ingreso de datos

Sebastián González Quinteros

ÍNDICE

1.	Presentación.....	3
2.	Metodología	3
3.	Universo de estudio	3
4.	Alcances y limitaciones del presente estudio	3
5.	Asuntos iniciados en el año 2019.....	5
6.	Sentencias definitivas dictadas en el año 2019.....	6
7.	Duración del proceso	8
	7.1 Duración inicio- sentencia	8
	7.2 Duración inicio- audiencia preliminar	11
	7.3 Duración inicio- audiencia única	12

1. Presentación

El presente trabajo sintetiza la información respecto a asuntos iniciados, sentencias definitivas y duración de los procesos concluidos por sentencia definitiva, correspondiente al año 2019 en de los Juzgados Letrados de 1° instancia en los Civil de la Capital.

2. Metodología

La información analizada es generada por el Sistema de Gestión de Juzgados Multimateria y obtenida por el Departamento de Estadísticas a través de las consultas “Estadísticas” y “Relacionado de sentencias”.

3. Universo de estudio

El universo de estudio para el análisis de la duración de los procesos comprende todos los asuntos concluidos por sentencia definitiva en el año 2019, tramitados ante los Juzgados Letrados de 1º Instancia en lo Civil de la Capital.

4. Alcances y limitaciones del presente estudio

Algunas consideraciones a tener presentes al momento de ponderar los resultados de este análisis:

- Los procesos concluidos por sentencia definitiva, en principio suponen una mayor duración.
- Tanto en el anterior Sistema de Gestión de Juzgados-web como en el Sistema de Gestión de Juzgados Multimateria (SGJM), la **fecha de inicio del asunto** puede ser la de la presentación de la demanda o la de la diligencia preparatoria lo que supone que en los casos en que la fecha de inicio se corresponda con la diligencia preparatoria, se agrega un período de “tiempo que no corresponde a la actividad procesal del juicio

propriadamente dicho” (según criterio expuesto por la Comisión integrada por los Ministros Dr. Daniel Gutierrez y Selva Klett a Fs 141 Exp n° 484/2000).

- No es posible realizar un análisis en función de las distintas **estructuras procesales**, ya que si bien el relacionado de sentencias contiene el asunto que fuera anotado en la carátula e ingresado al SGJM, esta clasificación no es definitiva al momento de procesar la información ya que el objeto del proceso es fijado por el Magistrado en la audiencia preliminar (artículo 341 inciso 6 del Código General del Proceso) por lo que el mismo puede cambiar en relación al establecido originalmente en la carátula del expediente.
- En este informe la duración de los procesos es analizada para las sentencias dictadas en el SGJM y no para el total de sentencias dictadas en cada año. Adicionalmente, y debido al movimiento de los expedientes en el SGJM y a que los reportes fueron obtenidos en un momento posterior de tiempo al año analizado, hubo sentencias que no se capturaron en los relacionados.

5. Asuntos iniciados en el año 2019

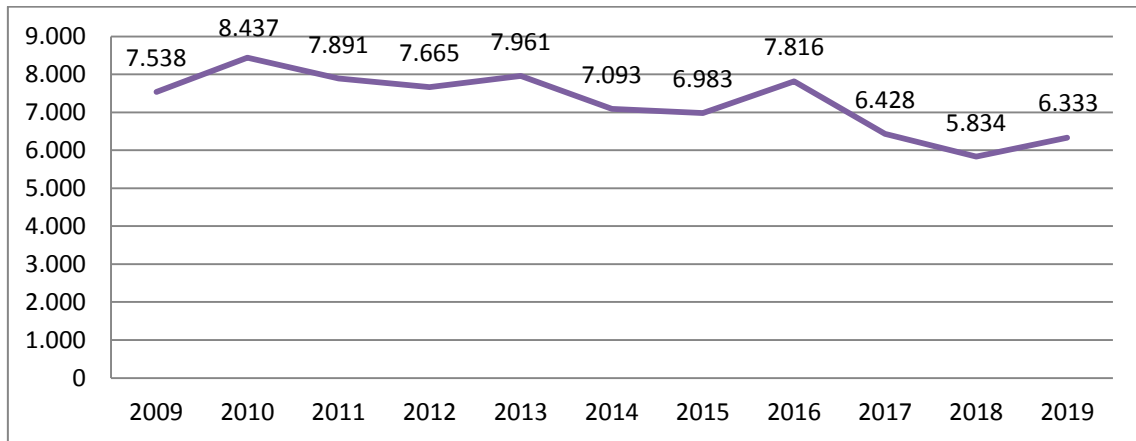
En el año 2019 se registró un aumento en la cantidad de asuntos iniciados de 8,6% respecto a 2018.

Cuadro 1. Asuntos iniciados en los Juzgados Letrados de 1° instancia en el Civil de la Capital 2018 – 2019

Turno	2018	2019	Variación
1	260	358	37,7%
2	310	297	-4,2%
3	390	308	-21,0%
4	263	283	7,6%
5	368	457	24,2%
6	284	286	0,7%
7	246	265	7,7%
8	257	293	14,0%
9	254	280	10,2%
10	285	445	56,1%
11	281	288	2,5%
12	341	295	-13,5%
13	460	514	11,7%
14	276	306	10,9%
15	288	281	-2,4%
16	280	278	-0,7%
17	284	288	1,4%
18	230	272	18,3%
19	243	275	13,2%
20	234	264	12,8%
Total	5.834	6.333	8,6%

Fuente: Departamento de Estadística - Poder Judicial

Gráfico 1. Evolución de los asuntos iniciados en los Juzgados Letrados de 1° instancia en lo Civil de la Capital - Período 2009 – 2019



6. Sentencias definitivas dictadas en el año 2019

Las sentencias definitivas dictadas por los Juzgados de Primera Instancia en lo Civil de la Capital, fueron 1.145, un 4,7% menos que las dictadas en el año 2018. Luego del descenso que tuvo lugar en el año 2015, no se ha vuelto registrar el volumen de sentencias alcanzado en años anteriores, dentro de los que se destaca el ejercicio 2012.

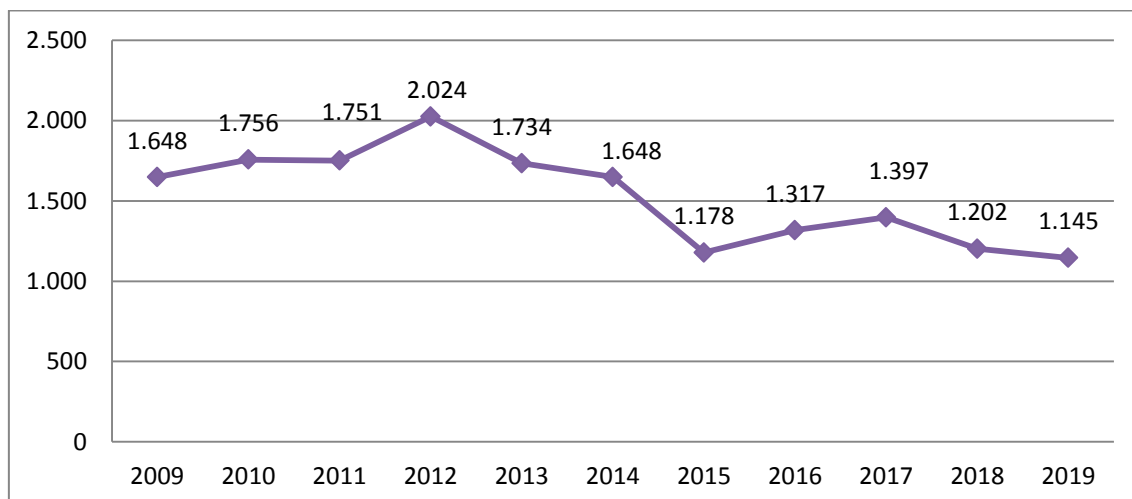
Cuadro 2

Sentencias definitivas dictadas en los Juzgados Letrados de 1° instancia en lo Civil de la Capital 2018-2019.

Turno	2018	2019	Variación
1	48	63	31,3%
10	69	42	-39,1%
2	45	57	26,7%
11	46	60	30,4%
3	36	50	38,9%
12	55	61	10,9%
4	51	48	-5,9%
13	68	48	-29,4%
5	55	60	9,1%
14	51	60	17,6%
6	66	50	-24,2%
15	84	62	-26,2%
7	71	59	-16,9%
16	73	58	-20,5%
8	63	69	9,5%
9	45	59	31,1%
20	57	63	10,5%
17	67	44	-34,3%
18	73	64	-12,3%
19	79	68	-13,9%
Total	1202	1145	-4,7%

-Fuente: Departamento de Estadística - Poder Judicial

Gráfico 2. Evolución de las sentencias definitivas dictadas en los Juzgados Letrados de 1° instancia en lo Civil de la Capital. Período 2009-2019



7. Duración del proceso

En el presente apartado se analiza la duración total del proceso, el tiempo transcurrido desde que se inicia hasta que se dicta la sentencia definitiva.

Luego se incorpora la duración entre que se inicia y se celebra la primer audiencia ya se ésta preliminar o única.

Los tiempos para convocar a audiencia preliminar o audiencia única ¹ son diferentes en virtud de que están vinculados a estructuras procesales distintas por lo que su análisis se presenta de forma separada.

7.1 Duración inicio- sentencia

La duración promedio de los procesos concluidos en el año 2019 por sentencia definitiva es de 15.7 meses. El 50% de los procesos tuvo una duración menor a 9.7 meses, mientras que el restante 50% tuvo una duración entre 9.7 meses y 215.8 meses. Para la década 2009 – 2019, el año 2017 es el que presenta mayor duración mientras que el 2019 es el que registra el mínimo de duración promedio del período.

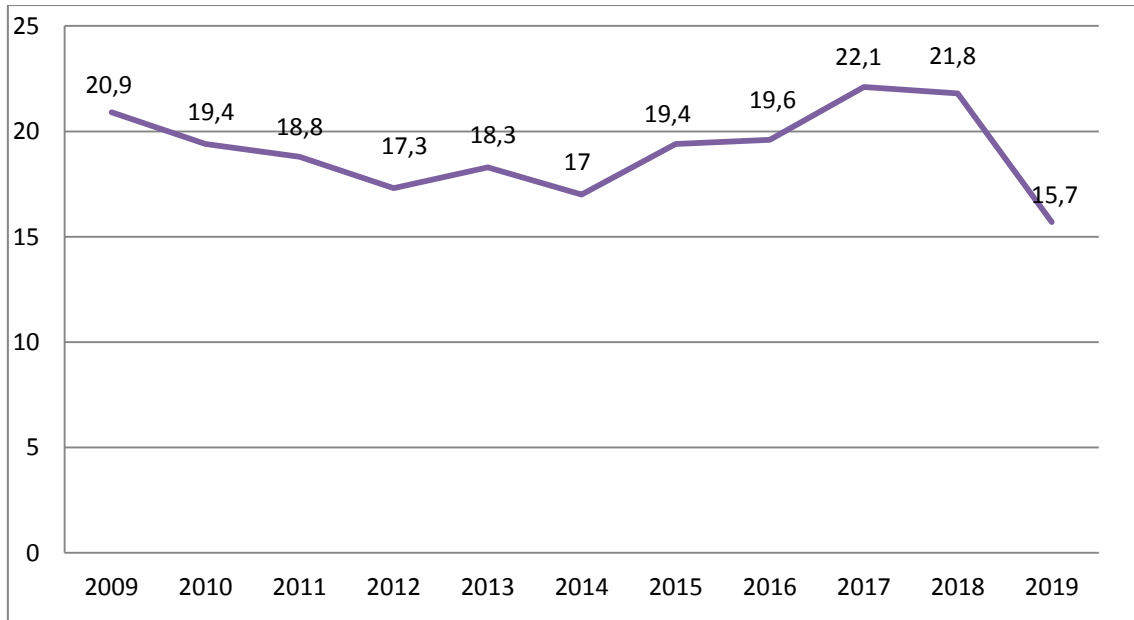
¹ Se trata principalmente de procesos de amparo

Cuadro 3. Duración en meses entre que se inicia el expediente y se dicta sentencia de los procesos concluidos por sentencia definitiva.

Año	Promedio	Mediana	Mínimo	Máximo	Cantidad de sentencias
2019	15,7	9,7	0,03	215,8	1.145

Fuente: Departamento de Estadística - Poder Judicial
Índices expresados en meses

Gráfico 3. Evolución de la duración promedio de los procesos. Período 2009-2019



Cuadro 4. Estadísticos de la duración en meses entre que se inicia el expediente y se dicta sentencia los procesos en meses concluidos por sentencia definitiva por turno. Juzgados Letrados de 1° instancia en lo Civil de la Capital. Año 2019.

Turno	Promedio	Mediana	Mínimo	Máximo	Cantidad de Sentencias definitivas analizadas
1	14,5	12,1	0,1	100,9	63
10	11,1	7,3	0,1	58,2	42
2	18,1	12,7	0,1	100,3	57
11	16,5	10,9	0,1	57,6	60
3	11,5	9,0	0,1	64,7	50
12	24,4	13,7	0,1	179,8	61
4	18,8	10,8	0,1	153,1	48
13	18,0	10,0	0,2	122,1	48
5	8,6	5,8	0,1	77,1	60
14	9,5	5,9	0,1	60,3	60
6	19,8	8,3	0,2	215,8	50
15	14,3	9,6	0,0	87,2	62
7	13,9	11,2	0,1	76,5	59
16	13,1	10,5	0,1	53,1	58
8	17,4	11,1	0,1	133,8	69
9	18,7	11,9	0,1	132,9	59
20	17,0	8,6	0,1	143,9	63
17	13,8	8,4	0,1	91,3	44
18	18,4	10,9	0,1	183,9	64
19	15,4	11,7	0,1	70,8	68

-Fuente: Departamento de Estadística - Poder Judicial

7.2 Duración inicio- audiencia preliminar

La duración promedio en meses entre el inicio del expediente y la realización de la audiencia preliminar de los procesos concluidos en el año 2019 por sentencia definitiva es de 11 meses. El 50% de los procesos tuvo una duración menor a 6 meses, mientras que el restante 50% tuvo una duración entre 6 meses y 173 meses.

Cuadro 5. Duración en meses entre el inicio del expediente y la realización de la audiencia preliminar de los procesos concluidos por sentencia definitiva por turno. Juzgados Letrados de 1° instancia en lo Civil de la Capital. Año 2019.

Año	Promedio	Mediana	Mínimo	Máximo	Cantidad de sentencias
2019	11,0	6,0	0,03	173,0	736

-Fuente: Departamento de Estadística - Poder Judicial
Índices expresados en meses

Cuadro 6. Estadísticos de la duración en meses entre el inicio del expediente y la realización de la audiencia preliminar de los procesos en meses concluidos por sentencia definitiva por turno. Juzgados Letrados de 1° instancia en lo Civil de la Capital. Año 2019.

Turno	Promedio	Mediana	Mínimo	Máximo	Cantidad de Sentencias definitivas analizadas
1	11,3	5,3	2,6	97,3	40
10	9,8	6,3	2,1	28,4	21
2	11,6	6,6	0,1	85,5	47
11	11,8	9,1	0,4	39,2	38
3	11,3	7,2	4,0	59,4	28
12	19,5	9,1	3,1	173,0	41
4	13,8	6,0	0,2	114,4	31
13	13,8	8,3	3,8	51,7	28
5	6,2	3,4	0,1	56,2	42
14	6,7	4,7	0,1	59,3	34
6	15,0	6,5	1,6	112,7	28
15	8,8	5,4	0,0	36,8	41
7	10,9	5,7	3,3	70,4	35
16	10,5	5,5	2,8	42,9	35
8	12,0	5,9	1,1	128,4	50
9	14,3	5,6	0,1	128,9	41
20	10,2	6,1	0,2	64,6	39
17	8,2	6,2	1,0	41,1	26
18	14,2	6,0	0,1	37,0	45
19	11,0	6,7	3,3	41,3	46

-Fuente: Departamento de Estadística - Poder Judicial
Índices expresados en meses

7.3 Duración inicio- audiencia única

La duración promedio en meses entre el inicio del expediente y la realización de la audiencia única de los procesos concluidos en el año 2019 por sentencia definitiva es de 0.8 meses. El 50% de los procesos tuvo una duración menor a 0.2 meses, mientras que el restante 50% tuvo una duración entre 0.2 meses y 81.2 meses.

Cuadro 7. Duración en meses entre el inicio del expediente y la realización de la audiencia única de los procesos concluidos por sentencia definitiva por turno. Juzgados Letrados de 1° instancia en lo Civil de la Capital. Año 2019.

Año	Promedio	Mediana	Mínimo	Máximo	Cantidad de sentencias
2019	0,8	0,2	0,0	81,2	401

-Fuente: Departamento de Estadística - Poder Judicial
Índices expresados en meses

Cuadro 8. Estadísticos de la duración en meses entre el inicio del expediente y la realización de la audiencia única de los procesos en meses concluidos por sentencia definitiva por turno. Juzgados Letrados de 1° instancia en lo Civil de la Capital. Año 2019.

Turno	Promedio	Mediana	Mínimo	Máximo	Cantidad de Sentencias definitivas analizadas
1	0,7	0,2	0,1	5,4	23
10	0,5	0,2	0,1	7,0	21
2	0,2	0,2	0,1	0,5	9
11	0,2	0,1	0,1	0,7	21
3	0,3	0,1	0,1	4,3	21
12	0,5	0,2	0,1	7,5	20
4	0,6	0,2	0,1	7,7	17
13	1,8	0,2	0,0	10,2	20
5	0,2	0,2	0,1	1,1	18
14	1,2	0,2	0,0	16,1	26
6	0,3	0,1	0,1	1,8	22
15	0,9	0,1	0,0	14,4	20
7	0,7	0,2	0,1	7,3	23
16	0,6	0,2	0,1	7,5	22
8	0,2	0,1	0,1	0,3	19
9	4,6	0,2	0,1	81,2	18
20	1,2	0,2	0,1	16,6	24
17	0,2	0,2	0,0	0,7	18
18	0,1	0,1	0,1	0,2	18
19	0,4	0,2	0,1	5,4	21

-Fuente: Departamento de Estadística - Poder Judicial
Índices expresados en meses